

業 務 メ ニ ュ ー

Нажимаем для входа в программу

U. O. E (通常処理)

- 01: 発注
- 02: 見積り照会
- 03: 全社在庫照会
- 04: B / O 納期照会

U. O. E (特別処理)

- 13: 受信データ再発行

電子カタログ

- 21: イラストからの検索
- 22: 品名コード入力
- 23: 保存データ呼び出し
- 24: 代表型式・価格調査
- 88: CDセットアップ
- 99: 業務終了

Нажимаем для выхода из программы

どの業務を選択しますか

車両情報入力

1 車名
NO一覧

2 限定
車一覧

3 特徴
一覧

4

5 絵目次

6 分解図

7 品名
検索

8 グル
プ検索

9 画面
取消

10

11 メニュー

12 印刷

После входа в программу курсор будет находиться здесь

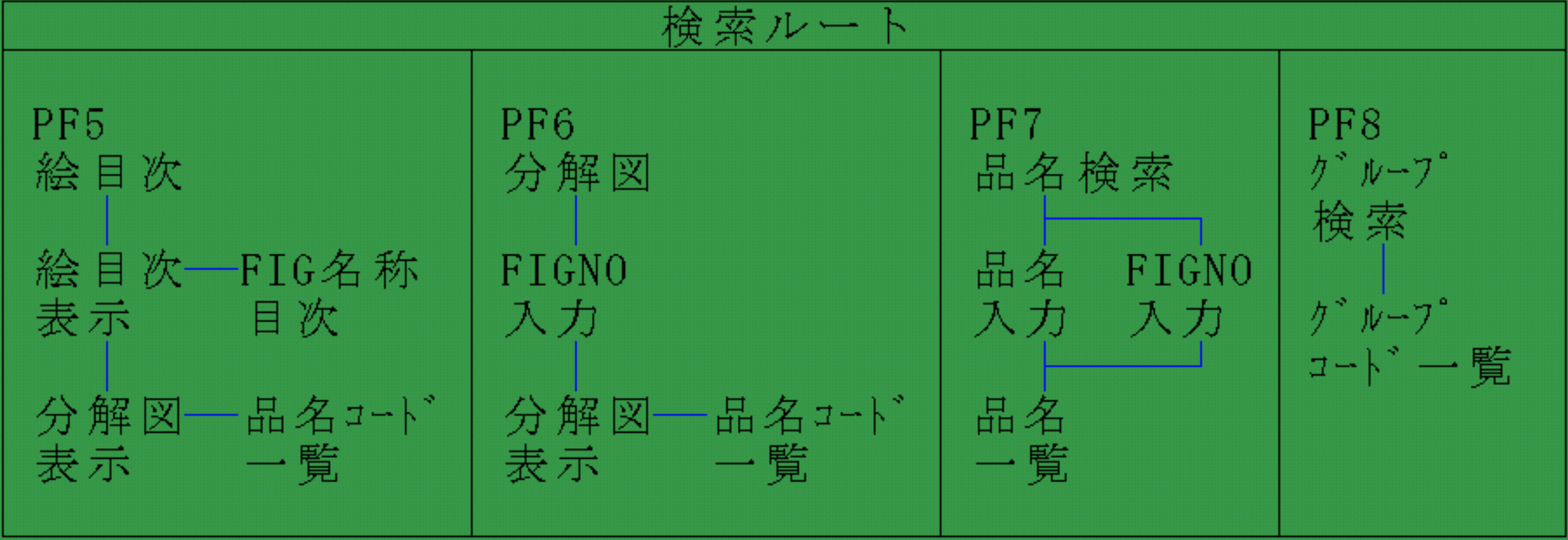
Нажимаем клавишу пробел, пока курсор не окажется на 1-й позиции в следующем окне

指定類別	車両型式	フレームNO	登録年月	車名NO	カラーNO	トリムNO
●.....-.....年..月

特徴記号:エンジン
.....

ボデー グレード ATM/MTM 変速数(ミッション)
.....

限定車コート
.....



車両情報を入力後、画面上部のボタンの中から検索ルートを選択して下さい。

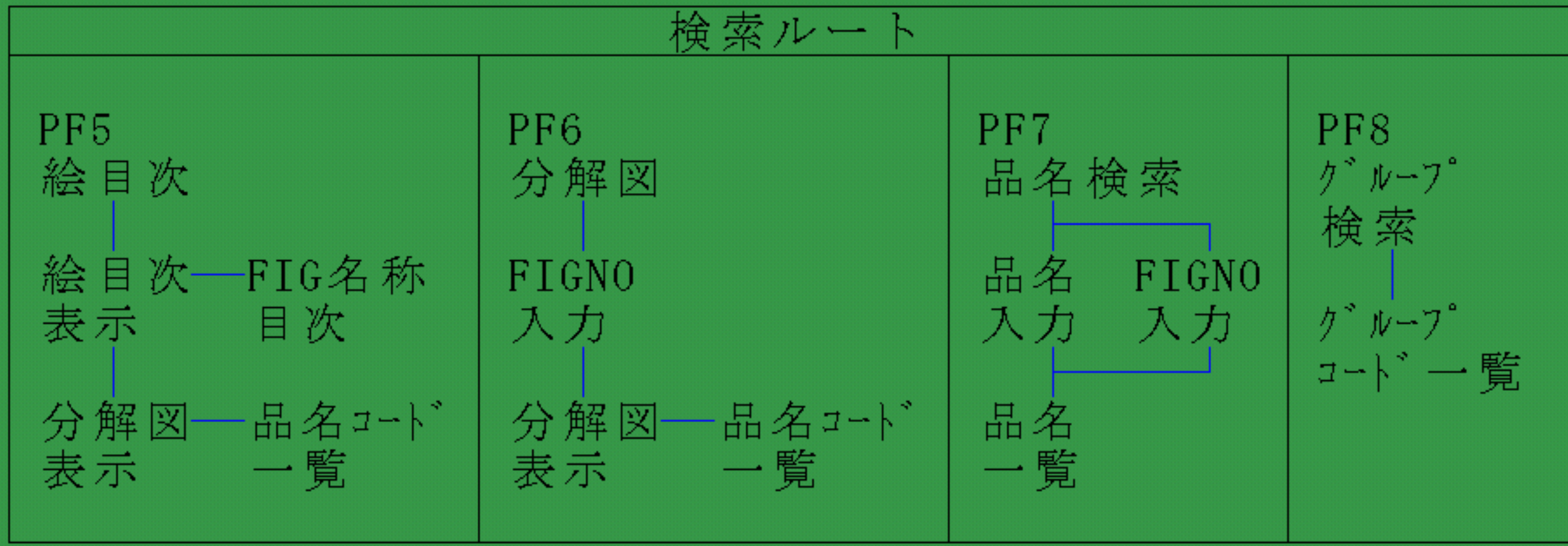
車両情報入力

- 1 車名
NO一覧
- 2 限定
車一覧
- 3 特徴
一覧
- 5 絵目次
- 6 分解図
- 7 品名
検索
- 8 グル
プ検索
- 9 画面
取消
- 11 メニュー
- 12 印刷

Сюда вводим модель машины (обязательно с тире)

指定類別	車 両 型 式	フ レ ー ム NO	登 録 年 月	車 名 NO	カ ラ ー NO	ト リ ム NO
.....-.....年..月

特徴記号:エンジン ホンダ グレード ATM/MTM 変速数(ミッション)
 限定車コード



車両情報を入力後、画面上部のボタンの中から検索ルートを選択して下さい。

車両情報入力

11 メニュー

1 車名
NO一覧

2 限定
車一覧

3 特徴
一覧

5 絵目次

6 分解図

7 品名
検索

8 グル
プ検索

9 画面
取消

12 印刷

Вводим модель, затем нажимаем ENTER

指定類別	車両型式	フレームNO	登録年月	車名NO	カラーNO	トリムNO
.....	1700v-fhrk.....-.....年..月

特徴記号:エンジン

.....

ボデー

.....

グレード

.....

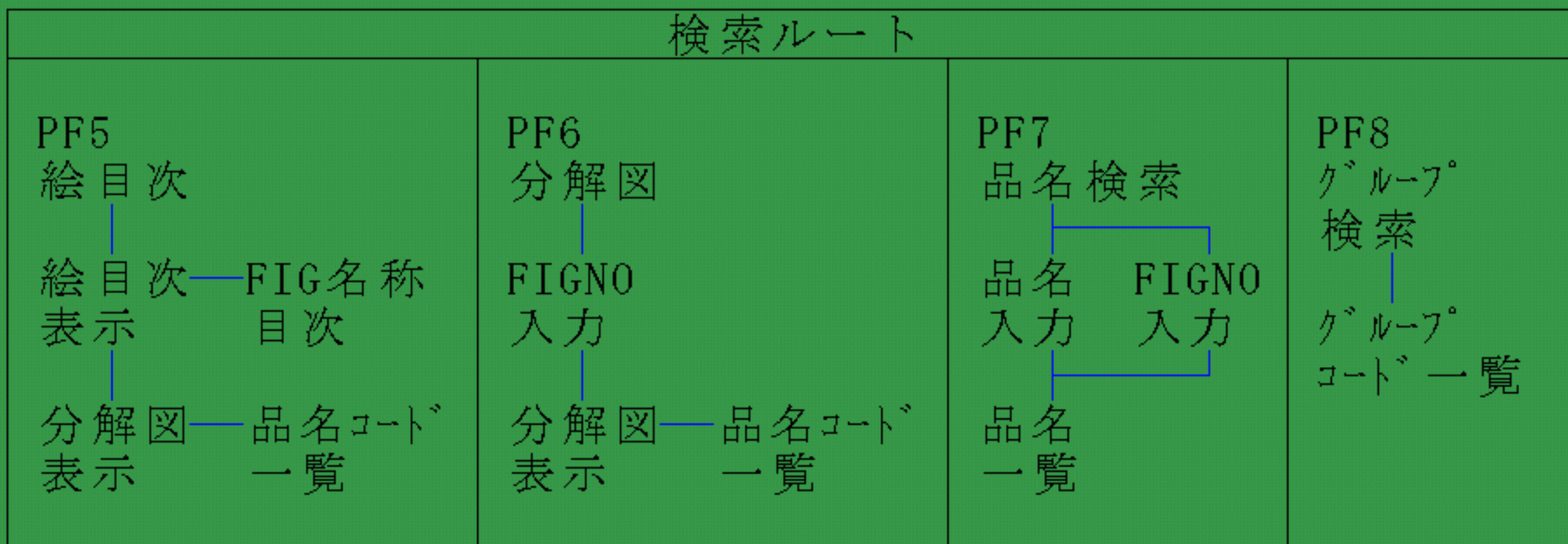
ATM/MTM

.....

変速数(ミッション)

.....

限定車コート
.....



車両情報を入力後、画面上部のボタンの中から検索ルートを選択して下さい。

車両情報入力

- 11 メニュー
- 12 印刷

- 1 車名
NO一覧
- 2 限定
車一覧
- 3 特徴
一覧
- 5 絵目次
- 6 分解図
- 7 品名
検索
- 8 グル
プ検索
- 9 画面
取消

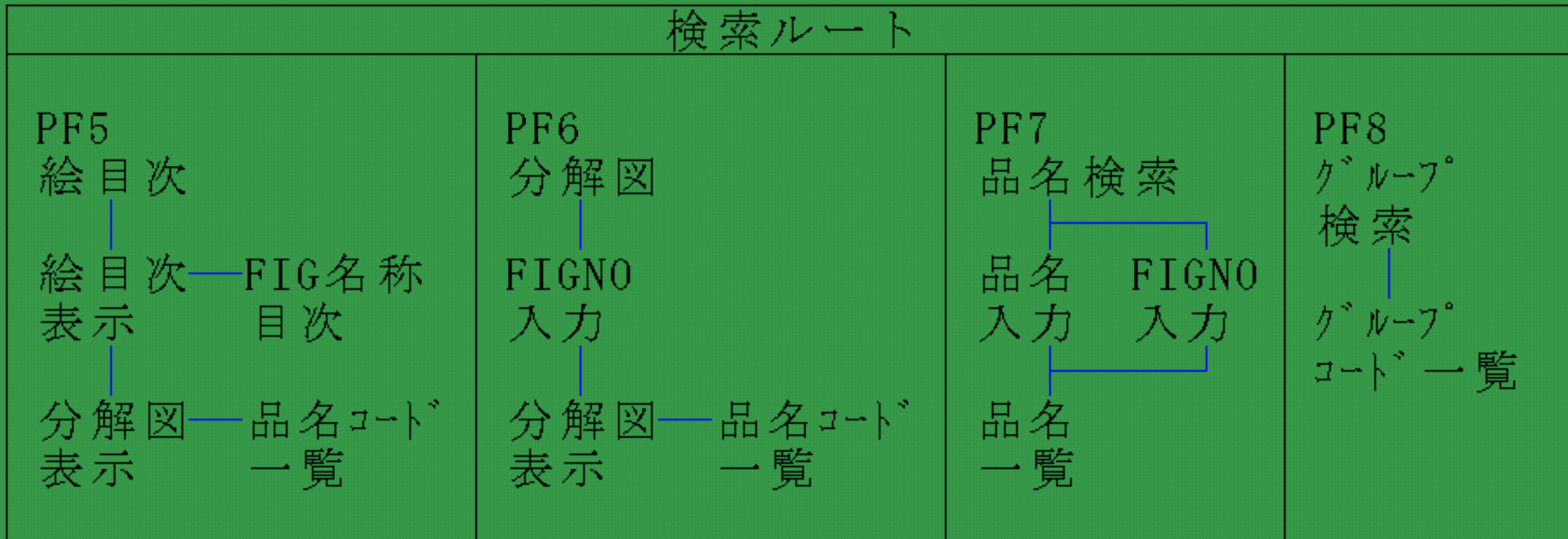
Если модель введена правильно, то курсор переходит в следующее окно. Туда вводим номер шасси

指定類別	車両型式	フレームNO	登録年月	車名NO	カラーNO	トリムNO
.....	L700V-FHRK	L700V - ●年..月

特徴記号:エンジン
.....

ホデー グレード ATM/MTM 変速数(ミッション)
.....

限定車コート
.....



車両情報を入力後、画面上部のボタンの中から検索ルートを選択して下さい。

車両情報入力

Кнопку "12" не нажимать никогда!!!

- 1 車名
NO一覧
- 2 限定
車一覧
- 3 特徴
一覧
- 4 []
- 5 絵目次
- 6 分解図
- 7 品名
検索
- 8 グル
プ検索
- 9 画面
取消
- 10 []
- 11 メニュー
- 12 印刷

Если все данные введены правильно, то на этом этапе машина вскрывается. Для перехода к иллюстрациям с запчастями надо нажать мышью кнопку "5" в верхней строке меню

指定類別	車両型式	フレームNO	登録年月	車名NO	カラーNO	トリムNO
.....	L700V-FHRK	L700V -0068170	2000年07月	1181	W09	YBS6

Модель

Номер шасси

Дата выпуска

Код цвета

Код обшивки

特徴記号:エンジン

ボディ グレード

ATM/MTM

変速数(ミ)

EFSE

EF#

VAN

TA

ATM

3AT

3D

2WD

NTB0

EFI

SOHC

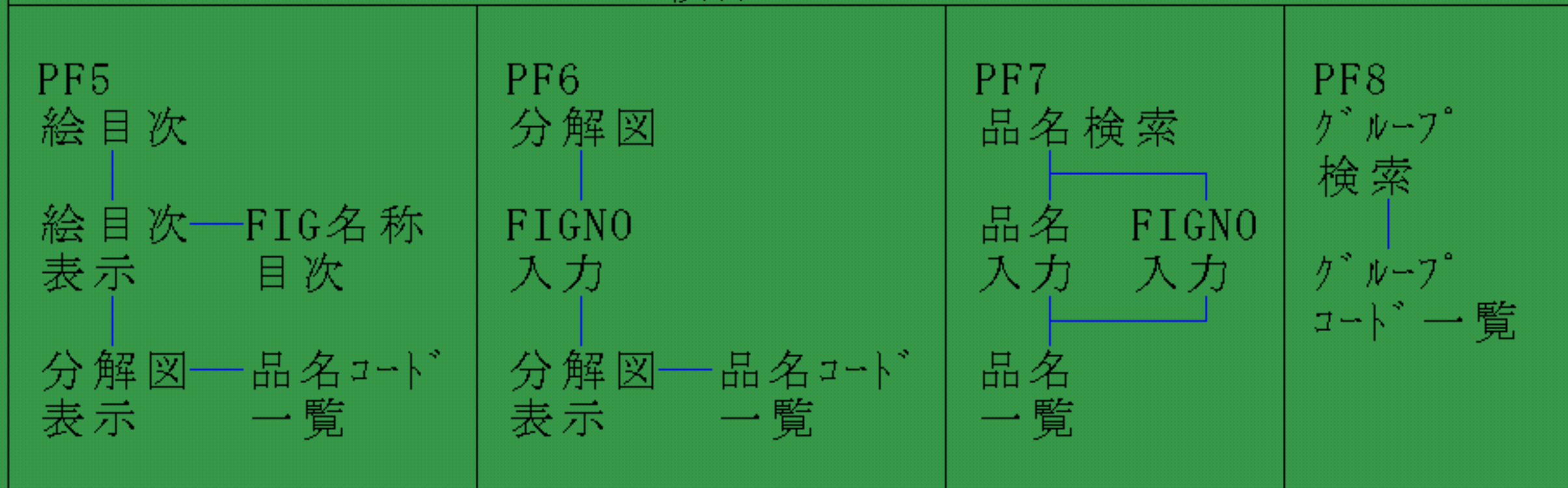
OLD

PS1

PF6

限定車コート
.....

検索ルート



車両情報を入力後、画面上部のボタンの中から検索ルートを選択して下さい。

車両情報入力

11 メニュー

1 車名
NO一覧

2 限定
車一覧

3 特徴
一覧

4

5 絵目次

6 分解図

7 品名
検索

8 グループ
検索

9 画面
取消

10

12 印刷

指定類別	車両型式	フレームNO	登録年月	車名NO	カラーNO	トリムNO
.....	L700V-FHRK	L700V -0068170	2000年07月	1181	W09	YBS6

特徴記号:エンジン

EFSE

EF#

ボデー

VAN

グレード

TA

ATM/MTM

ATM

変速数(ミッション)

3AT

限定車コート

FIG 絵目次

1 戻り

4 設定
終了

- Двигатель и топливная система ----->
- Трансмиссия и ходовая часть ----->
- Кузов ----->
- Электрооборудование ----->
- Аксессуары и доп.оборудование ----->

グループ
ツール・エンジン・フューエル
駆動・シャシー
ボデー
エレクトリカル
用品

Выбираем мышью
нужную группу и нажимаем
кнопку "4"

検索KEYを入力後、設定終了ボタンを押して下さい。

車両情報を入力後、画面上部のボタンの中から検索ルートを選択して下さい。

（詳細）





















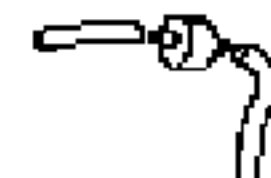


Выбираем нужный рисунок, затем нажимаем кнопку "10"

11	メニュー
ESC	戻り
12	ハードコピー

2	選択 済一覧	4	車両 入力	5	全体 リスト	6	次頁	7	前頁	8	分解図
---	-----------	---	----------	---	-----------	---	----	---	----	---	-----

10 名称
目次

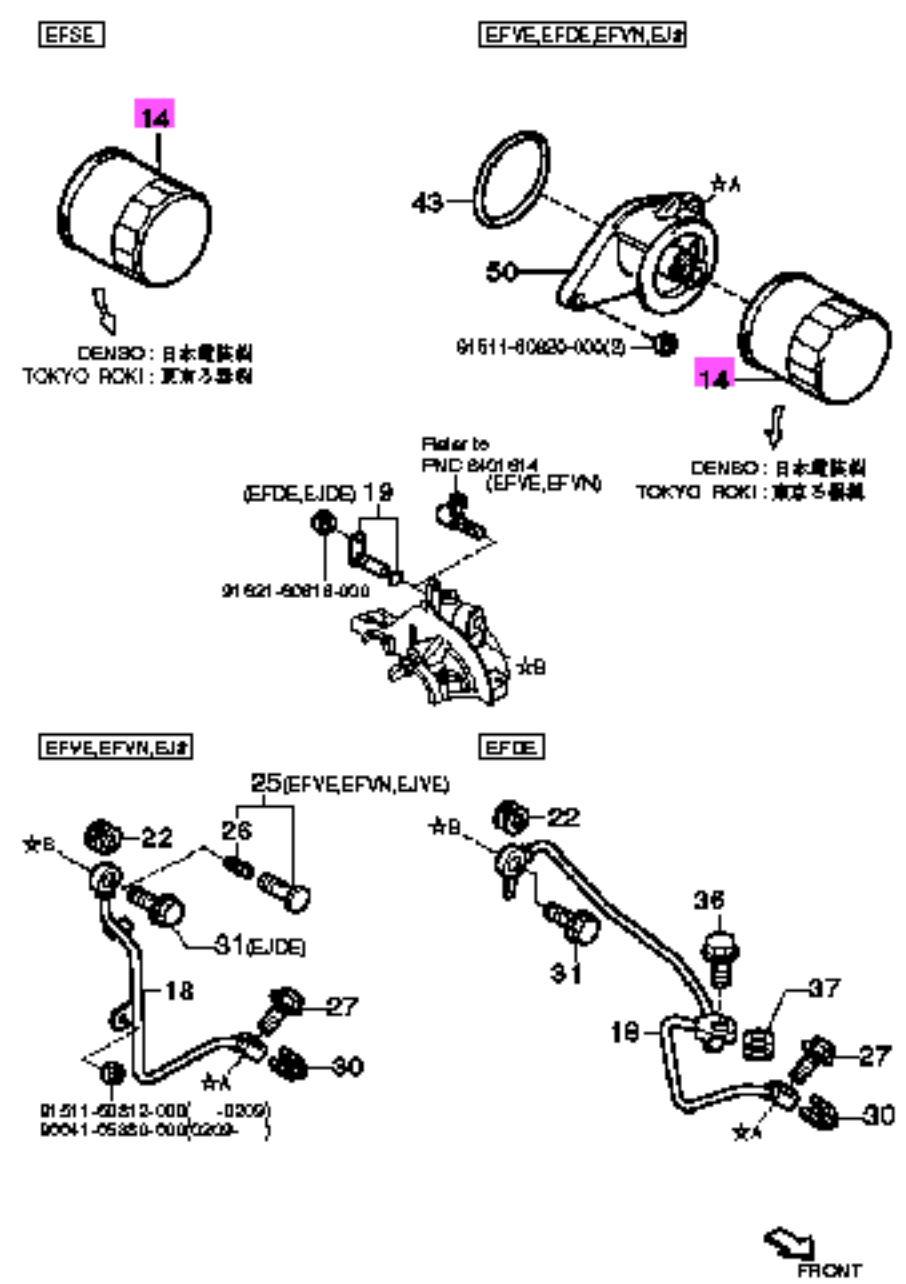
15-02 NEXT

エンジン・ フューエル グループ (1/2)	09-01  スタンダード ツール	11-01  パーシャル エンジン アッセンブリ	11-02  シヨート ブロック アッセンブリ	11-03  オーバ ホール ガスケット キット	11-04  シリンダ ヘッド
11-05  シリンダ ブロック & オイル パン	11-06  タイミング チェーン カバー	11-07  マインベアリング	12-01  ベンチレーション ホース	13-01  クランク シヤフト & ピストン	13-02  カム シヤフト & バルブ
13-04  タイミング ベルト	15-01  オイル ポンプ	15-02  オイル フィルタ (エレメント)	13-01  ウォーター ポンプ	13-03  ラジエータ & ファン	16-05  Vベルト
17-01  マニホールド	17-02  エキゾースト パイプ	17-03  エア クリーナ	17-08  バキューム ホース & パイピング	19-01  イグニツション コイル & コード	19-02  ディストリビュータ

分解図

1 PFキー 切換え	2 選択 済一覧	3 次 FIG-NO	4 前 FIG-NO	5 ラスト 名称	6 次頁	7 前頁	8 条件 無効	9 品名 C一覧	10 品番 検索	11 メニュー ESC 戻り	12 印刷
15-02 条件有効				1502014			必要数(01)		END		

(9810-0212) EF#



Выбираем нужную деталь на рисунке, затем нажимаем кнопку "10"

エレメント サブ アッセンブリ, オイル フィルタ

収録年月 07年02月

翻訳結果確認

11 メニュー

1 UOE

2 品名 C入力

4 品名 C検索

5 データ保存

6 参考価格

7 分解図

8 略語検索

9 条件無効

10 再検索

12 印刷

NEXT

指定類別	車両型式	フレームNO	登録年月	車名NO	カラーNO	トリムNO
	L700V-FHRK	L700V -0068170	2000年07月	1181	W09	YBS6

特徴記号:エンジン EFSE EF# ホデー グレート ATM/MTM 変速数(ミッション) 3AT
 条件有効 3D 2WD NTBO EFI SOHC 限定車コート
 2品番 OLD PS1 PF6 1/ 2ページ

NO	品名C (代替)	数量	品番 (代替品番)	個数	始期 終期	品名 (切替内容)	適用型式備考
01	1502014 代替新	01	15601-87204-000 15601-97202-	01 01	9810- 0212	エレメント サブ アツセ ンブリ, オイル フィル タ	EF#..L7# (\$) DENSO
На данном этапе появляются номера деталей. Для возврата в меню выбора групп дважды нажимаем мышью кнопку "4"							
02	代替新		15601-87703-000 15601-87703-	01 01	9810- 0212	エレメント サブ アツセ ンブリ, オイル フィル タ	EF#..L7# (\$) TOKYOROKI
続						L700V -00000 01カラ フラント6 L700V -01358 03マテ フラント6	

先頭頁を表示中です。画面上部のボタンを選択して下さい。

